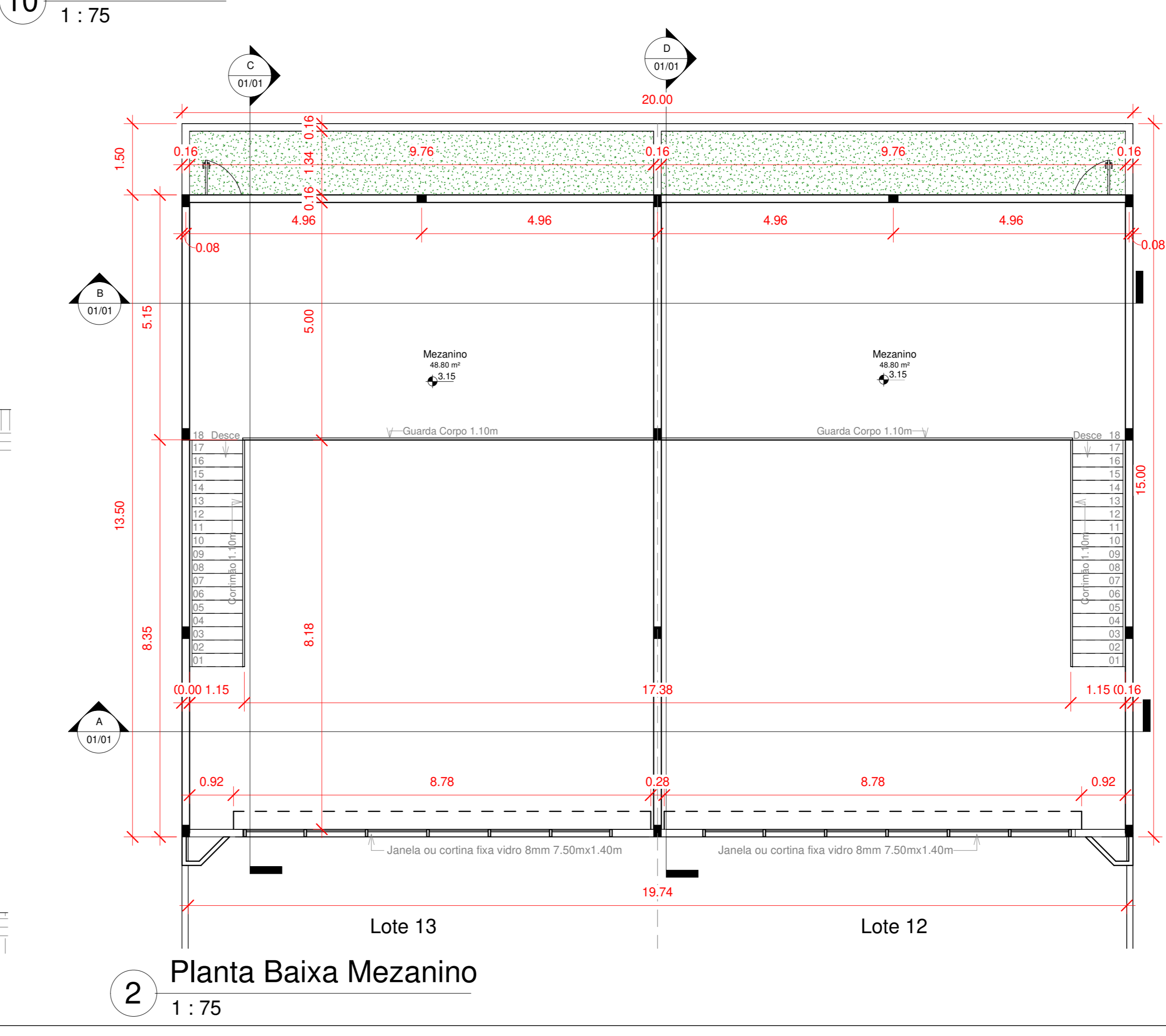
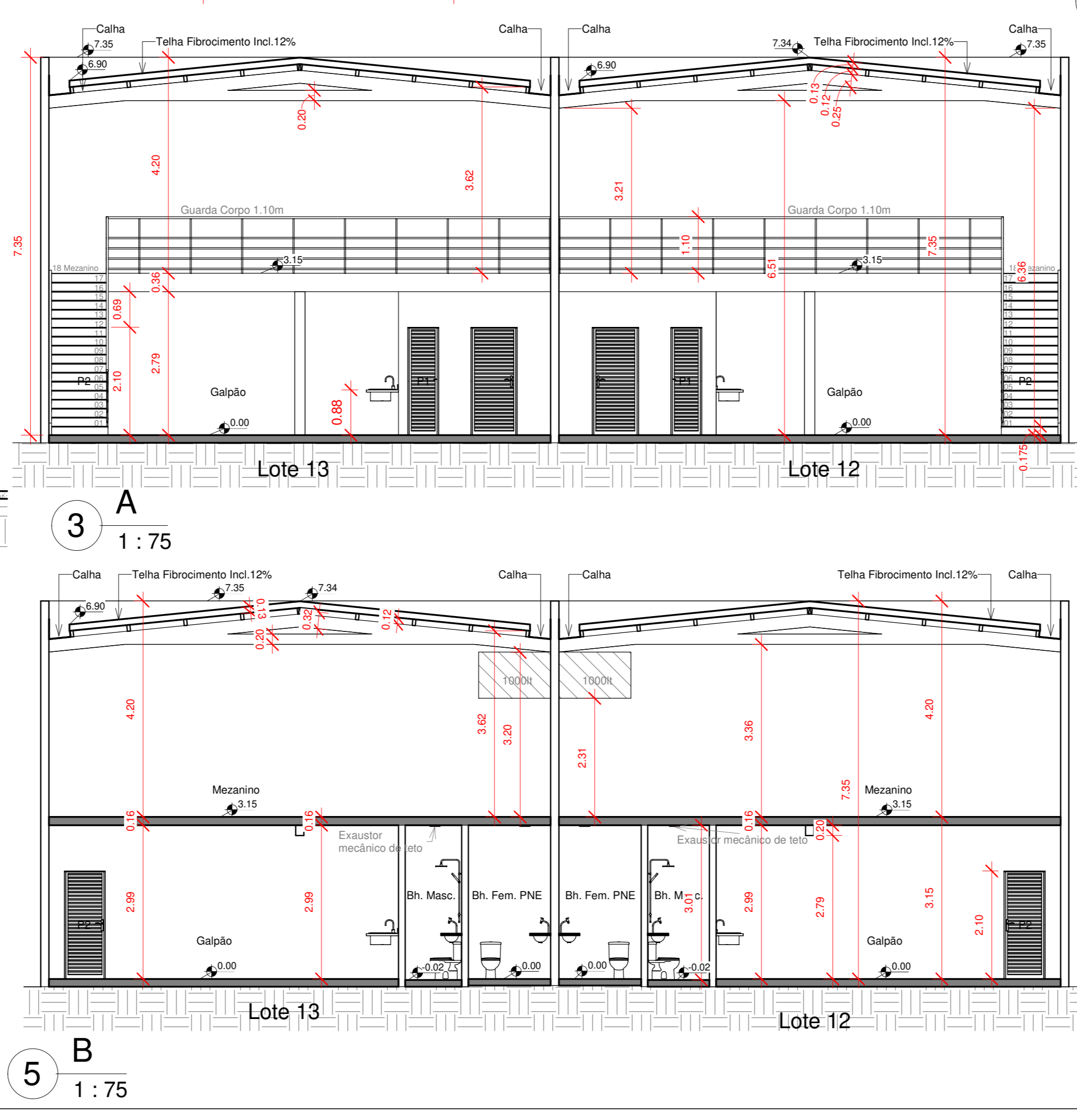
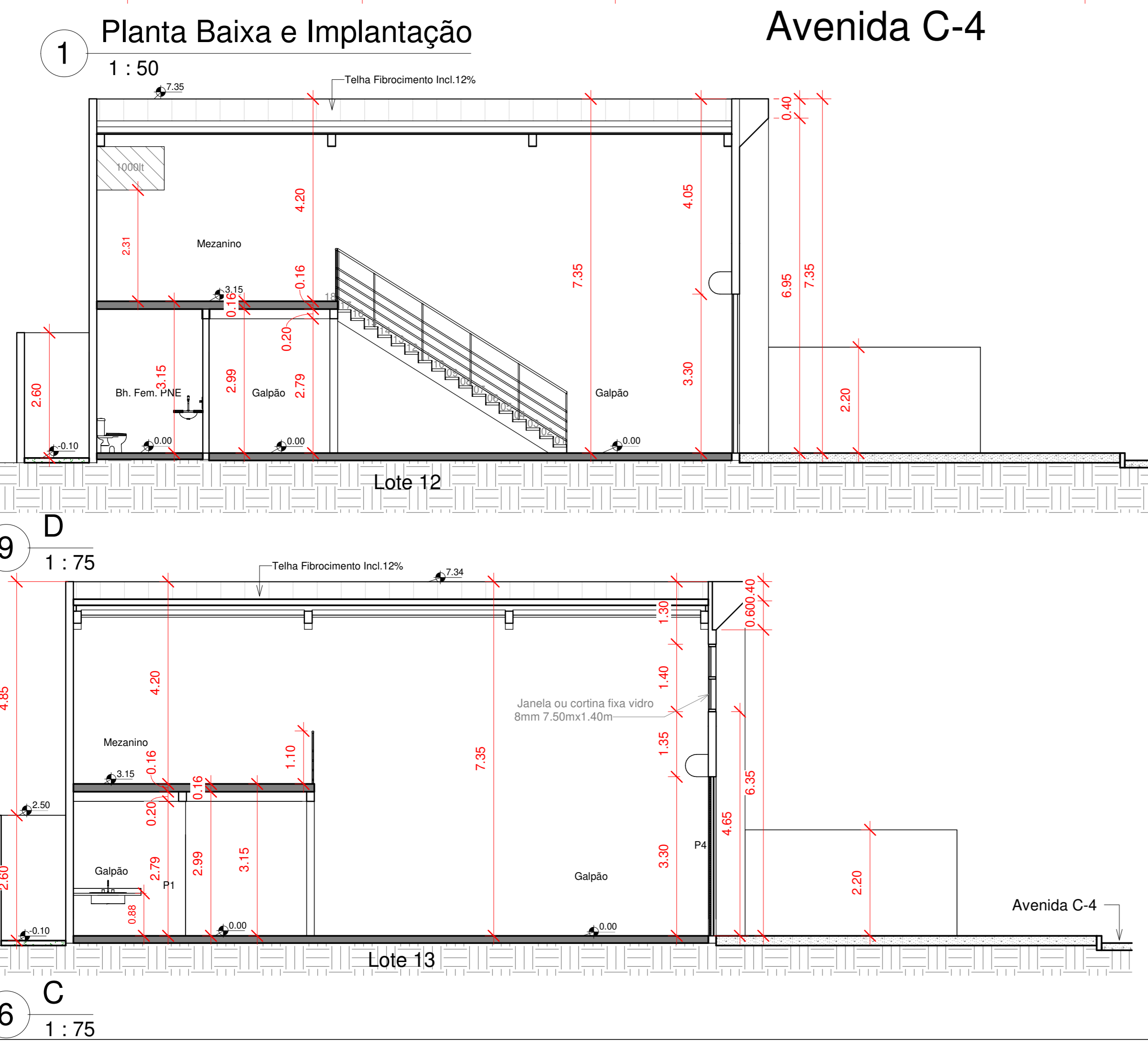


QUADRO DE ABERTURA JANELAS				QUADRO DE ABERTURA PORTAS					
Tipo de construção	Largura	Altura	Operação	Modelo	Tipo de construção	Largura	Altura	Operação	Modelo
Janela ou cortina fixa vidro 8mm 7.50m x 1.40m					P1	0,60	2,10	Abre 01 Folha	Metálica Branco
					P1.2	0,80	2,10	Abre 01 Folha	Metálica Branco
					P2	0,90	2,10	Abre 01 Folha	Metálica Branco
					P3	0,90	2,10	Abre 01 Folha	Metálica Branco
					P4	8,70	3,30	Envidiar	Metal / Aço
Total geral: 8				Total geral: 8					

QUADRO DE ÁREA LOTE 12		
DESCRIÇÃO	ÁREA	%
ÁREA TOTAL DO TERRENO	200,00m²	100,00
ÁREA TOTAL EDIFICADA	183,80m²	91,90
ÁREA EDIFICADA TERREO	135,00m²	67,50
ÁREA EDIFICADA MEZANINO	48,80m²	24,40
ÁREA TOTAL PERMEÁVEL	13,08m²	6,54
ÁREA TOTAL IMPERMEÁVEL	186,92m²	93,46

QUADRO DE ÁREA LOTE 13		
DESCRIÇÃO	ÁREA	%
ÁREA TOTAL DO TERRENO	200,00m²	100,00
ÁREA TOTAL EDIFICADA	183,80m²	91,90
ÁREA EDIFICADA TERREO	135,00m²	67,50
ÁREA EDIFICADA MEZANINO	48,80m²	24,40
ÁREA TOTAL PERMEÁVEL	13,08m²	6,54
ÁREA TOTAL IMPERMEÁVEL	186,92m²	93,46



Nota: Projeto atende índice de ventilação e iluminação ambientes

APROVAÇÃO:

**PROJETO ARQUITETURA**  
Edificação Comercial  
Pavimento Térreo + Mezanino

Proprietário: PEREIRA INVESTIMENTOS LTDA CNPJ: 41.274.355/0001-56

Autor do Projeto Responsável Técnico: ENG. CIVIL DIEGO ELOI JACINTO CREA: 1015407331-D-GO

Autor do Projeto Responsável Técnico: ENG. CIVIL DIEGO ELOI JACINTO CREA: 1015407331-D-GO

LOGOTIPO: PROJETAR

ÁREA TOTAL DO TERRENO	200,00m²	IGUAL
ÁREA TOTAL EDIFICADA	183,80m²	
ÁREA EDIFICADA TERREO	135,00m²	
ÁREA EDIFICADA MEZANINO	48,80m²	
ÁREA TOTAL PERMEÁVEL	13,08m²	
ÁREA TOTAL IMPERMEÁVEL	186,92m²	

01/01